

DEP-handleiding



Maart 2016



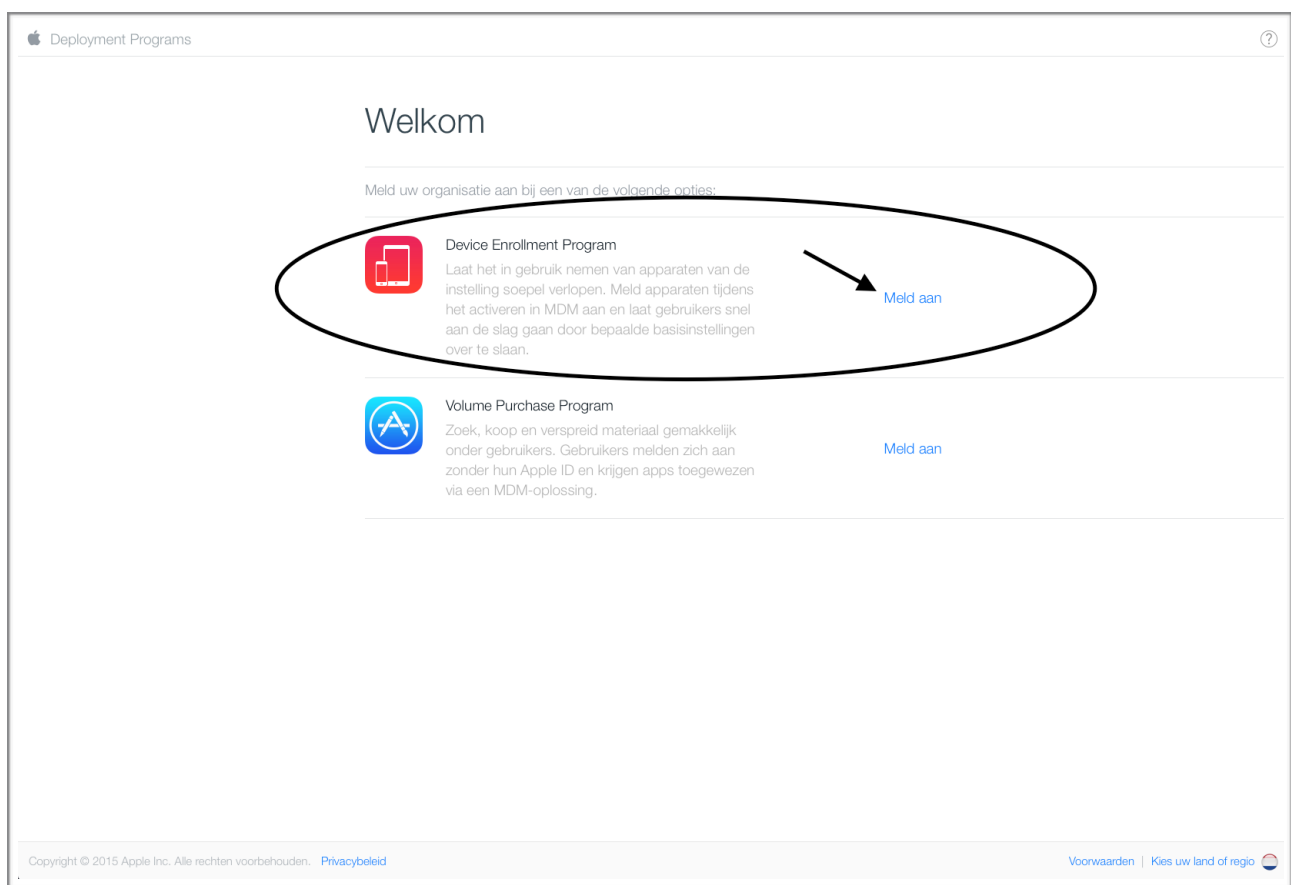
Deze handleiding helpt u bij het aanmelden bij het Apple Device Enrollment Program. Volg de volgende dertien stappen om u gemakkelijk en snel aan te melden.

Stap 1

Ga naar: <https://deploy.apple.com/qforms/open/register/index/avs>

Stap 2



Klik op 'meldt u aan' achter Device Enrollment Program.



Deployment Programs

Welkom

Meld uw organisatie aan bij een van de volgende opties:

-  **Device Enrollment Program**
Laat het in gebruik nemen van apparaten van de instelling soepel verlopen. Meld apparaten tijdens het activeren in MDM aan en laat gebruikers snel aan de slag gaan door bepaalde basisinstellingen over te slaan. [Meld aan](#)
-  **Volume Purchase Program**
Zoek, koop en verspreid materiaal gemakkelijk onder gebruikers. Gebruikers melden zich aan zonder hun Apple ID en krijgen apps toegewezen via een MDM-oplossing. [Meld aan](#)

Copyright © 2015 Apple Inc. Alle rechten voorbehouden. [Privacybeleid](#) [Voorwaarden](#) | [Kies uw land of regio](#)

Stap 3

Vul uw persoonlijke gegevens in en klik op “Volgende”.



Deployment Programs

1 Uw gegevens 2 Verificatie contactpersoon 3 Gegevens organisatie 4 Overzicht

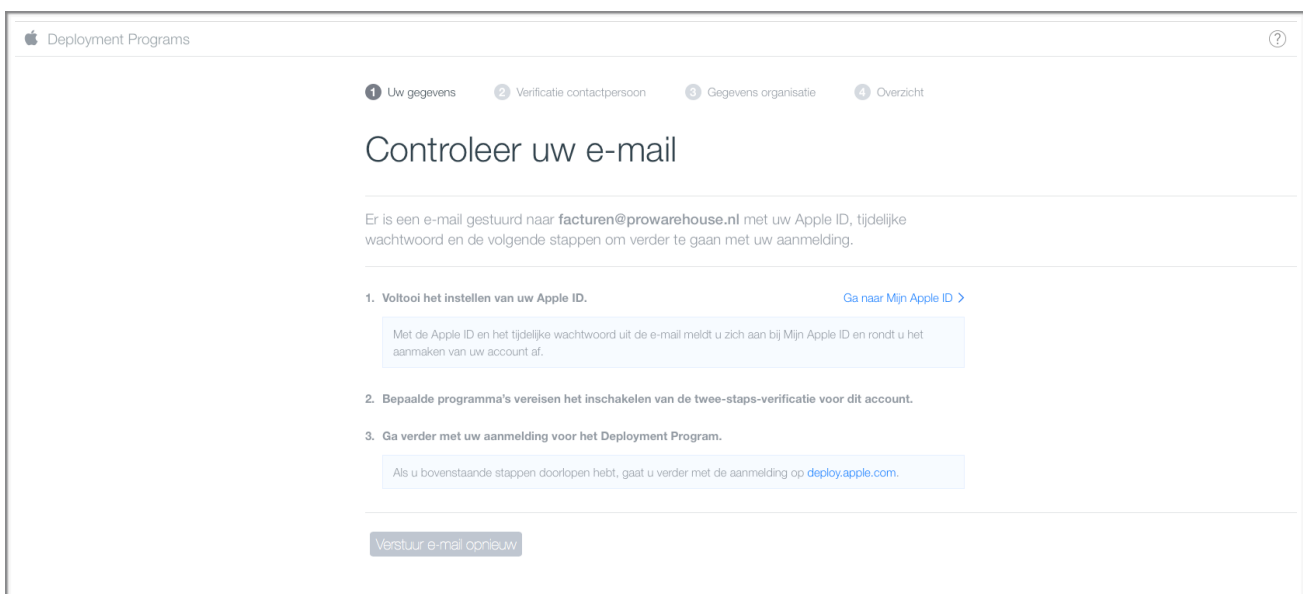
Uw gegevens

Met de contactgegevens die u opgeeft wordt een Apple ID voor u aangemaakt die u kunt gebruiken voor uw bedrijf of onderwijsinstelling.

Voornaam	Achternaam
<input type="text" value="Johnny"/>	<input type="text" value="Jansen"/>
E-mail zakelijk ?	Telefoon zakelijk
<input type="text" value="johnnyjansen@instelling.org"/>	<input type="text" value="telefoonnummer"/> <input type="text" value="Ext"/>
Type organisatie	Functie
<input type="text" value="Selecteer type organisatie"/>	<input type="text" value="Manager personeelszaken"/>

Stap 4

Controleer uw e-mailadres.



Deployment Programs

1 Uw gegevens 2 Verificatie contactpersoon 3 Gegevens organisatie 4 Overzicht

Controleer uw e-mail

Er is een e-mail gestuurd naar facturen@prowarehouse.nl met uw Apple ID, tijdelijke wachtwoord en de volgende stappen om verder te gaan met uw aanmelding.

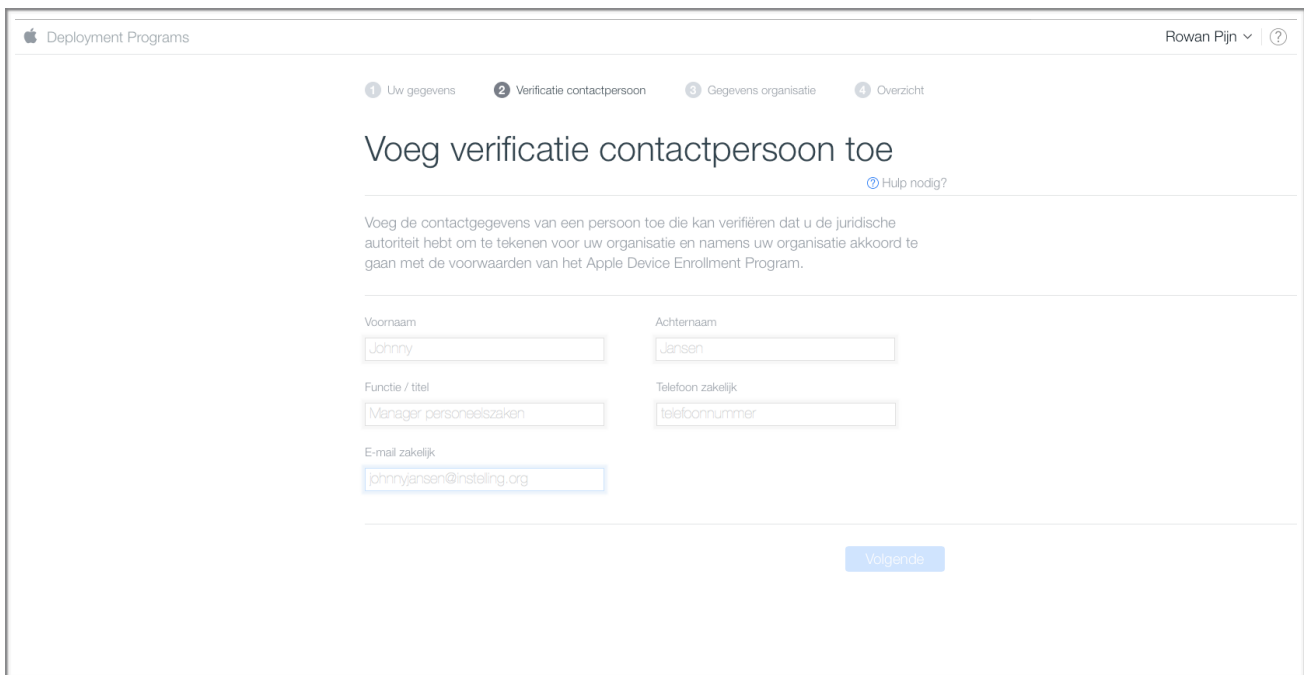
- Voltooi het instellen van uw Apple ID.** [Ga naar Mijn Apple ID >](#)
- Bepaalde programma's vereisen het inschakelen van de twee-staps-verificatie voor dit account.**
- Ga verder met uw aanmelding voor het Deployment Program.**
deploy.apple.com."/>

Stap 5

Ga naar: <http://deploy.apple.com> en log in met uw Apple ID.

Stap 6

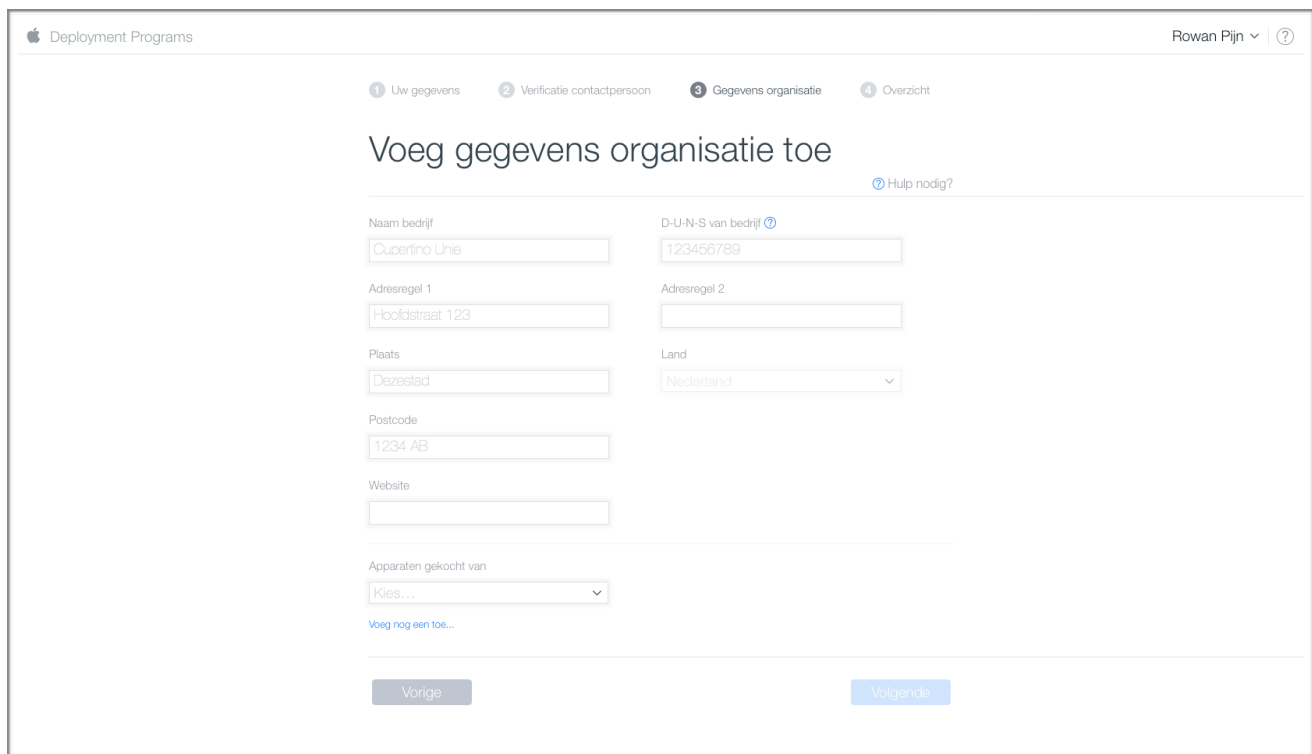
Voeg een contactpersoon toe die kan verifiëren dat jij de juridische autoriteit hebt om te tekenen voor jullie organisatie en klik op “Volgende”.



The screenshot shows the 'Add verification contact person' step in the Apple Deployment Programs interface. The page title is 'Deployment Programs' and the user is logged in as 'Rowan Pijn'. The progress bar indicates the current step is '2 Verificatie contactpersoon'. The main heading is 'Voeg verificatie contactpersoon toe' with a 'Hulp nodig?' link. Below the heading, there is a paragraph explaining the purpose: 'Voeg de contactgegevens van een persoon toe die kan verifiëren dat u de juridische autoriteit hebt om te tekenen voor uw organisatie en namens uw organisatie akkoord te gaan met de voorwaarden van het Apple Device Enrollment Program.' The form contains several input fields: 'Voornaam' (Johnny), 'Achternaam' (Jansen), 'Functie / titel' (Manager personeelszaken), 'Telefoon zakelijk' (telefoonnummer), and 'E-mail zakelijk' (johnnyansen@instelling.org). A 'Volgende' button is located at the bottom right of the form.

Stap 7

Vul de bedrijfsgegevens in en kies bij 'Apparaten gekocht van' voor Reseller en vul ons DEP-Reseller ID 48E9830 in. Klik op verifieer. Nu komt de naam EYETI B.V. naar voren. Dit is correct. Klik daarna op "Volgende".



The screenshot shows a web interface for 'Deployment Programs' with a user 'Rowan Pijn'. The page is titled 'Voeg gegevens organisatie toe' and has a progress bar with four steps: 1. Uw gegevens, 2. Verificatie contactpersoon, 3. Gegevens organisatie (active), and 4. Overzicht. A 'Hulp nodig?' link is present. The form contains the following fields:

- Naam bedrijf: Cupertino Unie
- D-U-N-S van bedrijf: 123456789
- Adresregel 1: Hoofdstraat 123
- Adresregel 2: (empty)
- Plaats: Deze stad
- Land: Nederland
- Postcode: 1234 AB
- Website: (empty)
- Apparaten gekocht van: Kies...

At the bottom, there are 'Vorige' and 'Volgende' buttons, and a link 'Voeg nog een toe...'.

Stap 8


Bevestig uw aanmeldingsgegevens.

Stap 9

Apple controleert de gegevens en neemt binnen 5 werkdagen contact op.


Stap 10

Wanneer Apple telefonisch contact heeft opgenomen, krijg je binnen 24-uur een mail met de goedkeuring. Je kunt nu inloggen.

 Deployment Programs

U bent goedgekeurd

Uw organisatie is goedgekeurd voor de volgende programma's:

 Device Enrollment Program

Als u dit nog niet hebt gedaan, zet dan de twee-staps-verificatie voor uw account aan door naar [Mijn Apple ID te gaan](#).

Log in met de Apple ID XXXXXXXXXXXX om van start te gaan.

[Log in](#)

Copyright © 2015 Apple Inc. Alle rechten voorbehouden. [Privacybeleid](#)

Stap 11

Accepteer de voorwaarden.

Voorwaarden

1 / 3

Lees de voorwaarden en ga ermee akkoord.

Apple Device Enrollment Program-overeenkomst

[Download pdf](#) ↓

LEES DE ONDERSTAANDE VOORWAARDEN VAN DE OVEREENKOMST VOOR HET PROGRAMMA VOOR DE REGISTRATIE VAN APPLE APPARATEN ZORGVULDIG DOOR VOORDAT U AAN HET PROGRAMMA DEELNEEMT. DEZE VOORWAARDEN VORMEN EEN WETTIGE OVEREENKOMST TUSSEN DE INSTELLING EN APPLE. DOOR TE KLIKKEN OP DE KNOP "JA" STEMT DE INSTELLING DOOR MIDDEL VAN HAAR GEAUTORISEERDE VERTEGENWOORDIGER IN MET DE VOORWAARDEN VAN DEZE OVEREENKOMST EN TREET ZIJ ALS PARTIJ TOT DEZE OVEREENKOMST TOE. INDIEN DE INSTELLING NIET INSTEMT OF KAN INSTEMMEN MET DEZE OVEREENKOMST, KLIKT U OP DE KNOP "ANNULEREN". INDIEN DE INSTELLING NIET INSTEMT MET DEZE OVEREENKOMST, IS DE INSTELLING NIET GERECHTIGD OM AAN DIT PROGRAMMA DEEL TE NEMEN.

Overeenkomst voor het Programma voor de registratie van Apple apparaten

(voor het automatiseren van MDM-registratie van producten met het Apple merk)

Doel

Deze Overeenkomst staat U toe om deel te nemen aan het Programma voor de registratie van Apple apparaten, waarmee U Apple apparaten binnen Uw Instelling automatisch kunt registreren voor mobielapparaatbeheer (MDM, Mobile Device Management) en U toegang hebt tot de hulpmiddelen die Apple voor de uitvoering van het Programma ter beschikking stelt.

Opmerking: U dient te beschikken over een MDM-oplossing (bijvoorbeeld Profielbeheer van een OS X Server of een andere leverancier) die binnen Uw

Ik heb de Apple Device Enrollment Program-overeenkomstgelezen en ga ermee akkoord.

Annuleer

Akkoord

Stap 12

Bekijk het DEP-nummer van uw organisatie en geef deze aan ons door.

Zoek naar serienummer

Beheer apparaten

Organisatiegegevens
Stuur feedback
Log uit

1. Selecteer apparaten op:

Serienummer Ordernummer Upload CSV-bestand


ABCD1234567_EFGH8901234


2. Selecteer actie:


Wijs toe aan server

OK

Gegevens organisatie

DEP klant-ID ?	Apparaten gekocht van	Status
	EYETI B.V. 48E9830	Actief

Naam organisatie


Adres


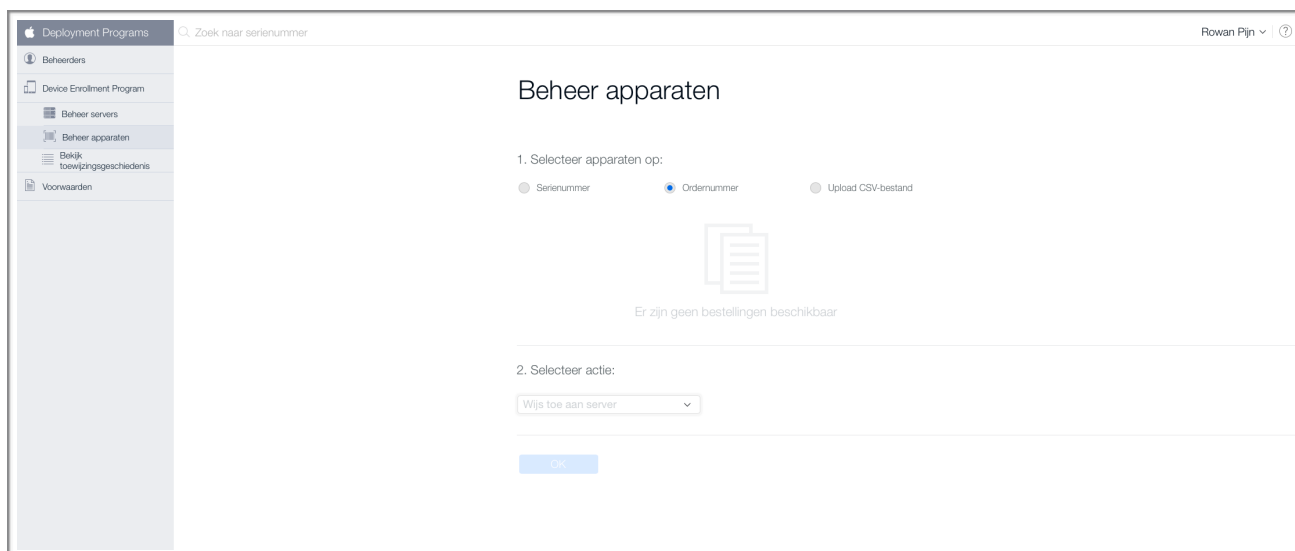
[Voeg reseller/leverancier toe](#)

Opmerking: Het kan tot 24 uur duren voordat uw nieuwe apparaten uw account bereiken.

OK

Stap 13

De producten die u bij ons hebt aangeschaft, kunt u terugvinden in het overzicht 'Beheer apparaten'. U kunt deze opzoeken door het veld 'ordernummer' aan te vinken. Nu hier kunt u de juiste serienummers inzien en deze direct koppelen aan de MDM van uw organisatie.



Is uw aanmelding ondanks het doorlopen van deze stappen toch niet gelukt? Neem dan vooral contact met ons op. We helpen u graag verder.

Contact

Telefoon: 085 487 03 55

E-mail: info@mctwo.nl

Bezoekadres

Katwijk

Scheepmakerstraat 8e
2222 AC Katwijk aan Zee

Amsterdam

Paasheuvelweg 34 D
1105 BJ Amsterdam

